

# ПОЛУЧЕНИЕ ГОСУДАРСТВЕННОЙ УСЛУГИ «Запись ребёнка в детский сад» ЧЕРЕЗ ЕДИНЫЙ ПОРТАЛ ГОСУДАРСТВЕННЫХ УСЛУГ

## Инструкция пользователя

### 1. ВВЕДЕНИЕ

Услуга «Запись ребенка в детский сад» предоставляется в электронном виде через Единый портал государственных услуг.

При получении услуги в электронном виде можно не только сформировать заявление, но и отслеживать место ребенка в очереди.

Запись в детский сад возможна с момента рождения ребенка.

При подаче заявления необходимо указать желательный год зачисления, наличие права на льготное зачисление, специфику группы и выбрать до 3 желаемых дошкольных образовательных организаций (ДОО) по месту жительства ребёнка.

Условия подачи заявления для получения услуги «Запись ребенка в детский сад»:

1. Для подачи заявления родителям (законным представителям) ребенка необходимо заполнить форму заявления на едином портале государственных услуг.
2. Заявление, поданное в электронном виде, будет рассмотрено так же как заявление родителя (законного представителя), который обратился с заявлением лично.
3. Датой постановки на учет считается дата подачи заявления в электронном или ином виде.

### 2. ПОРЯДОК ПОЛУЧЕНИЯ УСЛУГИ В ЭЛЕКТРОННОМ ВИДЕ

Для получения услуги необходимо зайти на Единый портал государственных услуг по адресу <https://www.gosuslugi.ru/> и авторизоваться, введя свой «логин» и «пароль» (если Вы уже зарегистрированы в системе).

Если Вы не зарегистрированы в системе, то Вам необходимо зарегистрироваться на портале Госуслуг и получить **Подтвержденную учетную запись**, а вместе с ней – доступ ко всем услугам портала Госуслуг.

#### Порядок действий:

- 1) Выберите Ваше местоположение (Рис. 1).

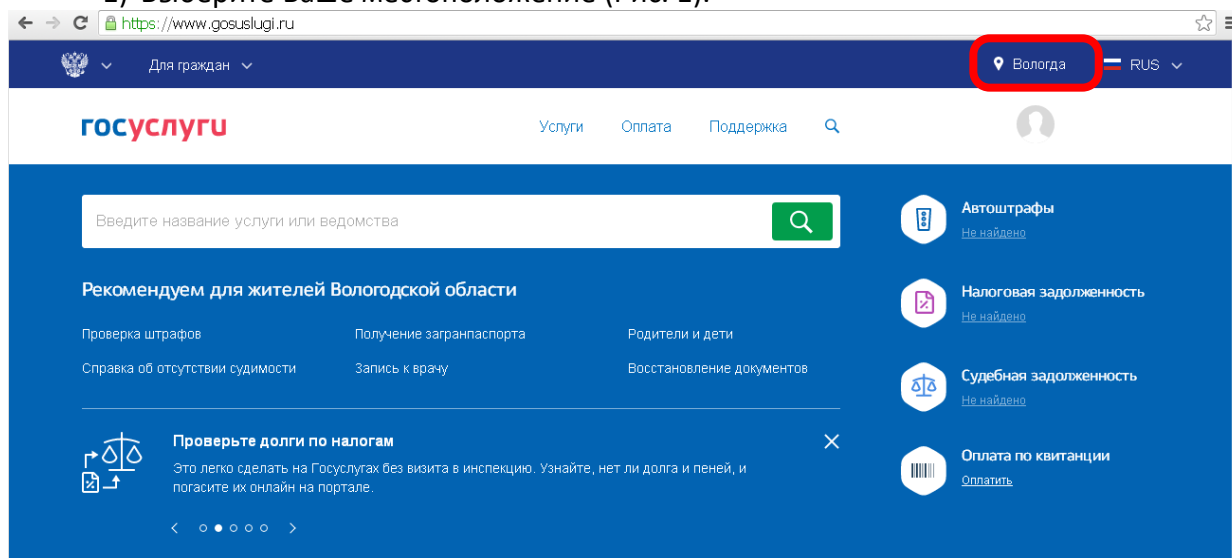


Рисунок 1. Выбор местоположения.

2) Выберите меню «Услуги», в каталоге услуг выберите «Образование» (Рис. 2)

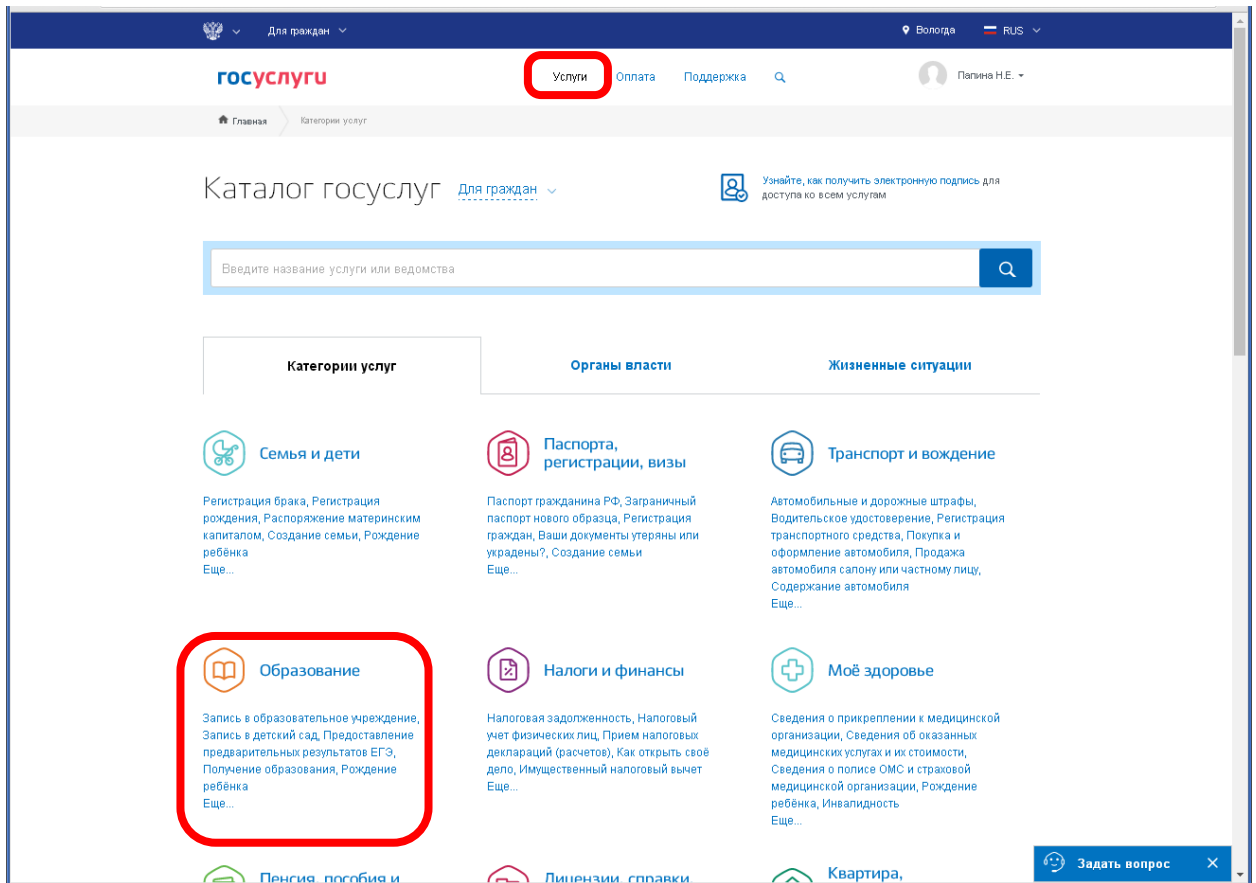


Рисунок 2. Каталог услуг.

3) В списке государственных услуг выберите «Запись в детский сад» (Рис. 3).

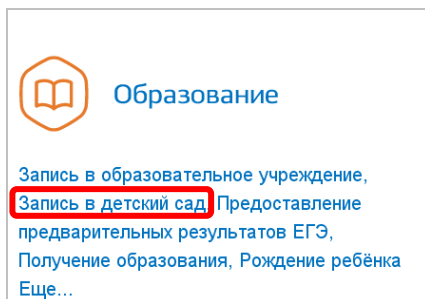


Рисунок 3. Услуги категории «Образование».

4) Перейдите по ссылке Запись ребёнка в детский сад (Рис. 4).

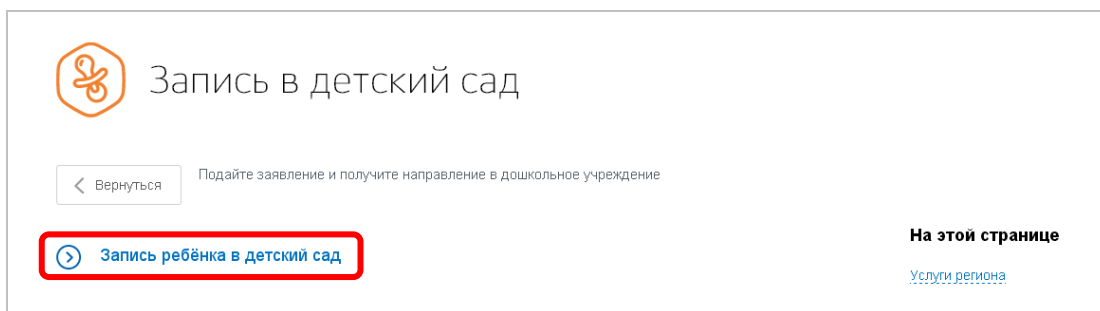


Рисунок 4. Выбор услуги «Запись ребёнка в детский сад».

5) Выберите электронную услугу «Запись в детский сад (Рис. 5).

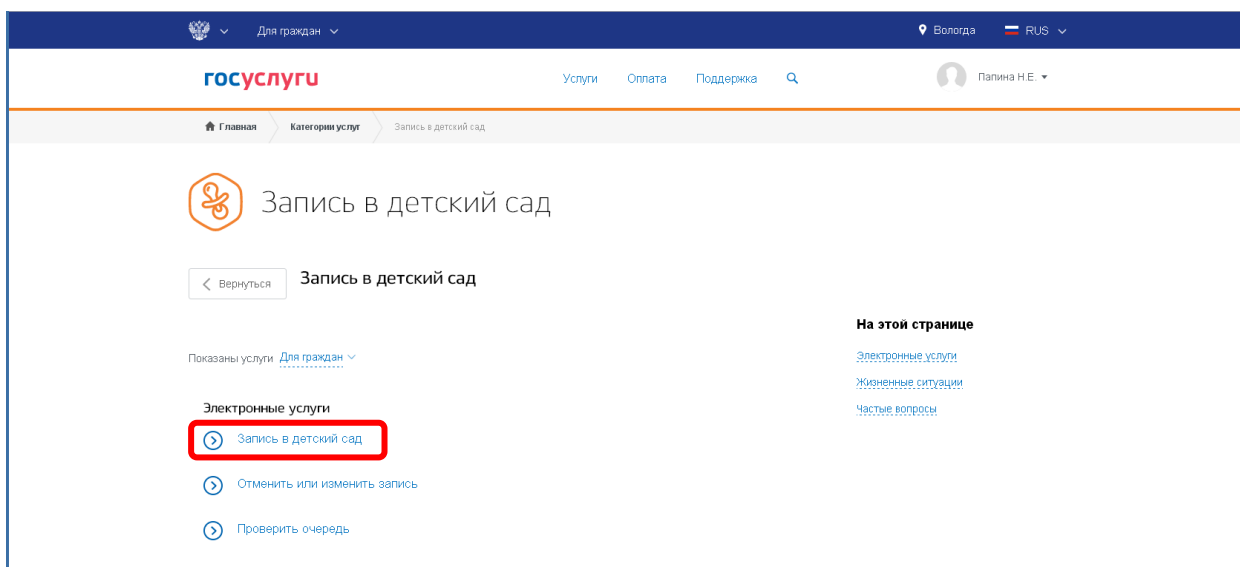


Рисунок 5. Электронная услуга «Запись в детский сад».

6) Щелкните на кнопке «Заполнить заявление» (Рис. 6).

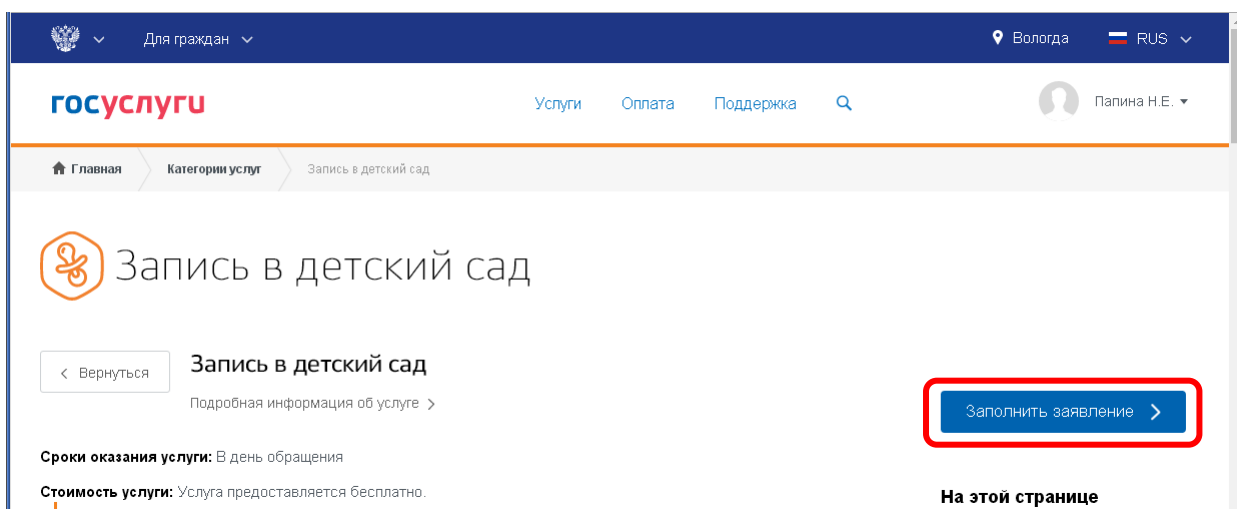


Рисунок 6. Кнопка «Заполнить заявление».

7) Необходимо заполнить заявление, указав:

1. Ваши персональные данные.
2. Ваши паспортные данные.
3. Кем вы приходите ребенку.
4. Персональные данные ребенка.
5. Данные свидетельства о рождении ребенка.
6. Адрес места пребывания.
7. Совпадает ли адрес места жительства с местом пребывания.
8. Детский сад (максимум 3).
9. Параметры зачисления.
10. Копии документов (при наличии).



# Подача заявления

Запись ребёнка в детский сад

## 1 Ваши персональные данные

Ваши персональные данные будут заполнены автоматически согласно сведениям, которые были указаны при регистрации на портале.

## 2 Ваши паспортные данные

Ваши паспортные данные будут заполнены автоматически согласно сведениям, которые были указаны при регистрации на портале.



## 3 Кем вы приходите ребёнку

Мать

Отец

Иное

## 4 Персональные данные ребёнка

<input type="text" value="Фамилия"/>	<input type="text" value="Имя"/>	<input type="text" value="Отчество"/>
		при наличии
<input type="text" value="Дата рождения"/>	<input type="radio"/>  Мужской	<input type="radio"/>  Женский
		<input type="text" value="СНИЛС"/>
		при наличии

## 5 Данные свидетельства о рождении ребёнка

Свидетельство образца Российской Федерации

<input type="text" value="Серия"/>	<input type="text" value="Номер"/>	<input type="text" value="Дата выдачи"/>	<input type="text" value="Номер актовой записи"/>
<input type="text" value="Кем выдано"/>			
При наличии			
<input type="text" value="Место рождения"/>			
При наличии			

Свидетельство образца иного государства

## 6 Адрес места пребывания

Адрес места пребывания будет заполнен автоматически согласно сведениям, которые были указаны при регистрации на портале.

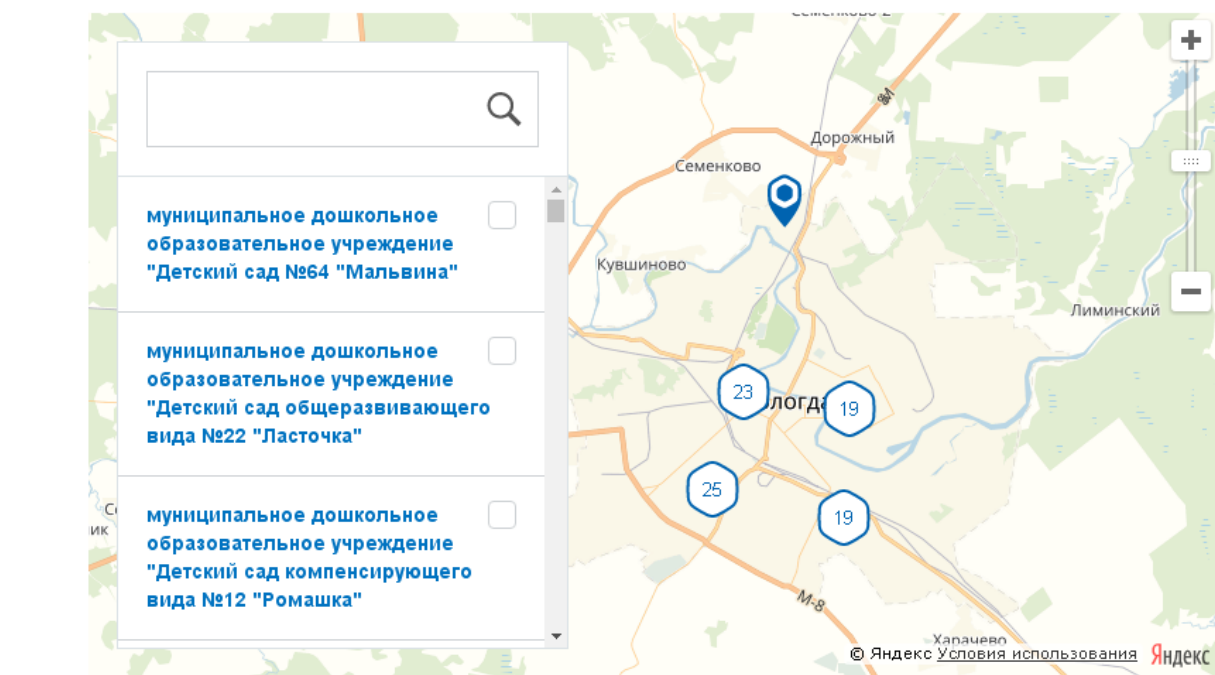
## 7 Адрес места жительства совпадает с местом пребывания?

Да

Нет

## 8 Выберите детский сад (максимум 3)

По умолчанию показаны ближайшие к месту проживания детские сады.



Если на момент желаемой даты зачисления в выбранные сады не будет места, прошу предложить мне другой доступный детский сад

## 9 Параметры зачисления

Укажите желаемую дату зачисления


Укажите специфику группы

  
Нет

при наличии

## 10 Копии документов

Список документов [Развернуть](#)

 Перетащите файлы сюда или [загрузите вручную](#)

При наличии

Допустимые форматы для загрузки файлов: pdf, doc, xls, jpg. Размер вложений не должен превышать 3,5 Мб

### Согласие на обработку персональных данных

- Согласен на обработку персональных данных
- Об ответственности за предоставление заведомо ложных сведений, либо подложных документов, в соответствии с законодательством Российской Федерации предупрежден

Отправить

Заполнив все поля, нужно нажать кнопку **Отправить**