

# ПОЛУЧЕНИЕ ГОСУДАРСТВЕННОЙ УСЛУГИ «Запись в образовательное учреждение» ЧЕРЕЗ ЕДИНЫЙ ПОРТАЛ ГОСУДАРСТВЕННЫХ УСЛУГ

## Инструкция пользователя

### 1. ВВЕДЕНИЕ

Услуга «Запись в образовательное учреждение» предоставляется в электронном виде через Единый портал государственных услуг.

Условия подачи заявления для получения услуги «Запись ребенка в детский сад»:

1. Для подачи заявления родителям (законным представителям) ребенка необходимо заполнить форму заявления на едином портале государственных услуг.
2. Заявление, поданное в электронном виде, будет рассмотрено так же как заявление родителя (законного представителя), который обратился с заявлением лично. Оригиналы документов необходимо предоставить в образовательное учреждение в срок, установленный образовательной организацией.

### 2. ПОРЯДОК ПОЛУЧЕНИЯ УСЛУГИ В ЭЛЕКТРОННОМ ВИДЕ

Для получения услуги необходимо зайти на Единый портал государственных услуг по адресу <https://www.gosuslugi.ru/> и авторизоваться, введя свой «логин» и «пароль» (если Вы уже зарегистрированы в системе).

Если Вы не зарегистрированы в системе, то Вам необходимо зарегистрироваться на портале Госуслуг и получить **Подтвержденную учетную запись**, а вместе с ней – доступ ко всем услугам портала Госуслуг.

#### Порядок действий:

- 1) Выберите Ваше местоположение (Рис. 1).

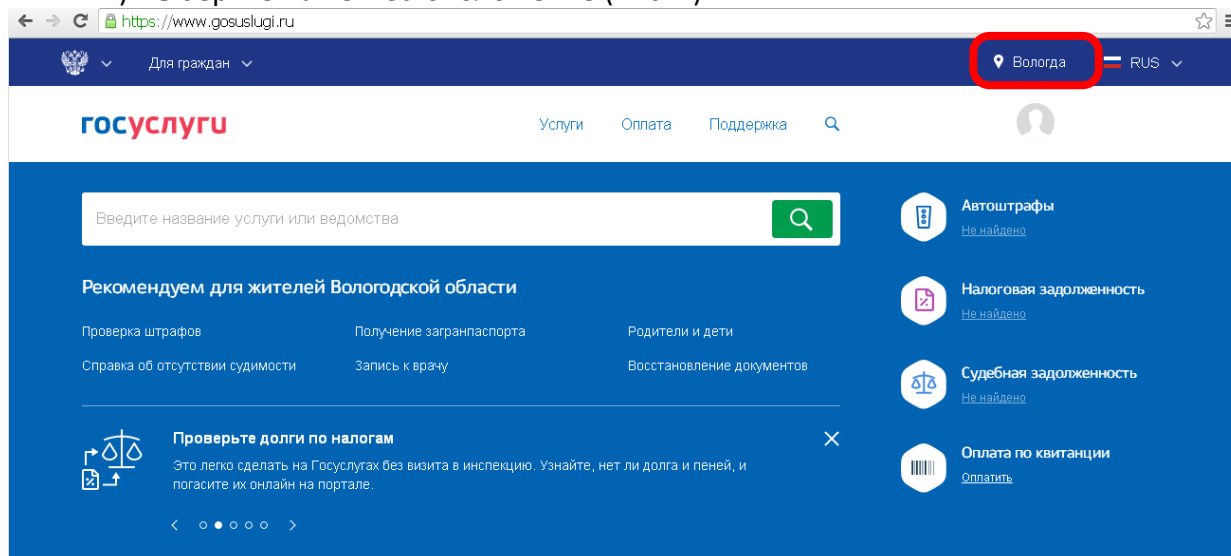
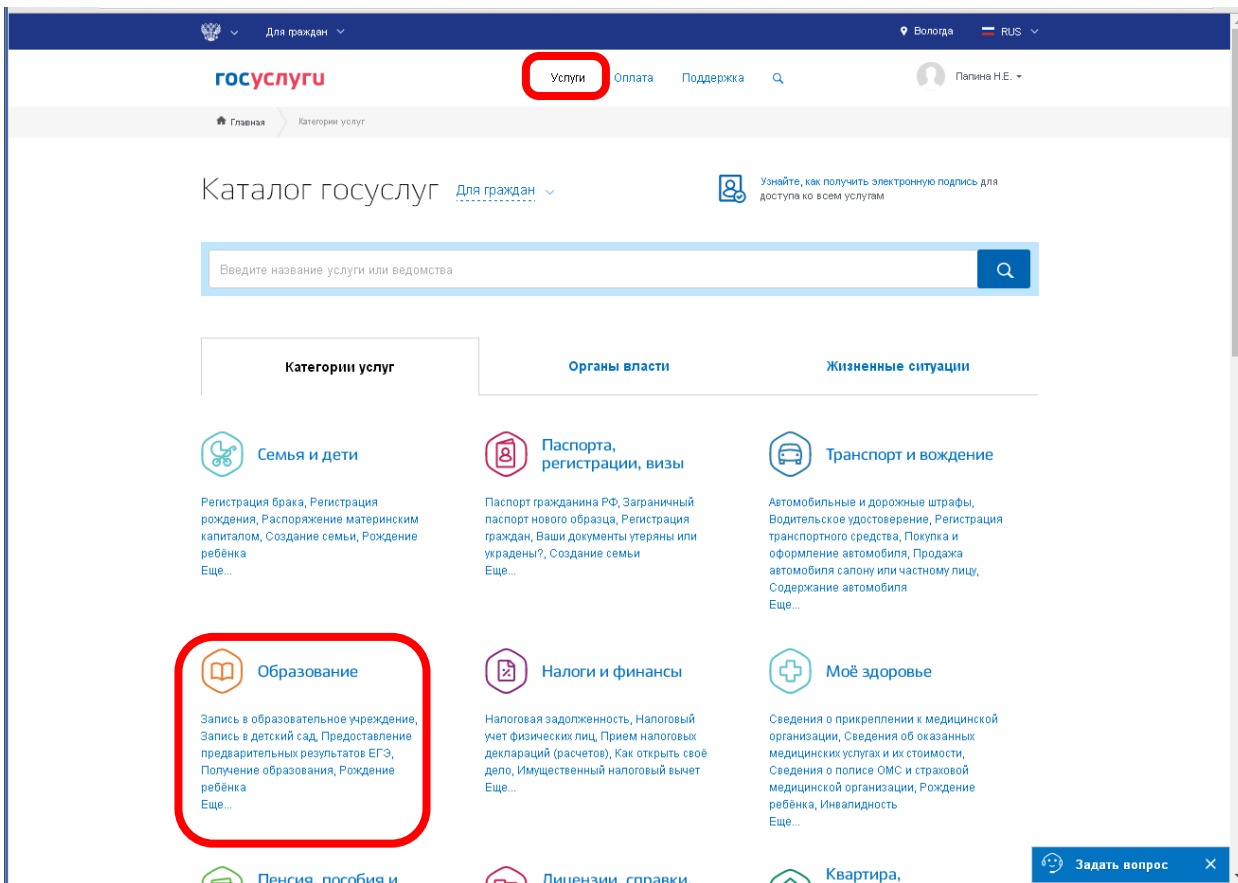


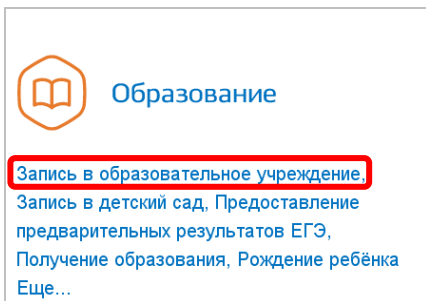
Рисунок 1. Выбор местоположения.

- 2) Выберите меню «Услуги», в каталоге услуг выберите «Образование» (Рис. 2)



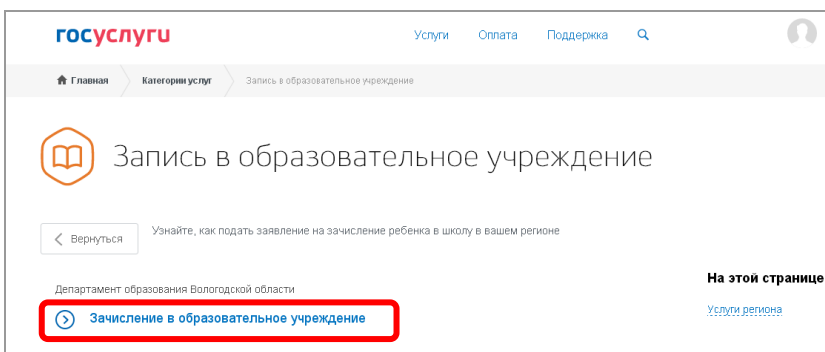
**Рисунок 2. Каталог услуг.**

- 3) В списке государственных услуг выберите «Запись в образовательное учреждение» (Рис. 3).



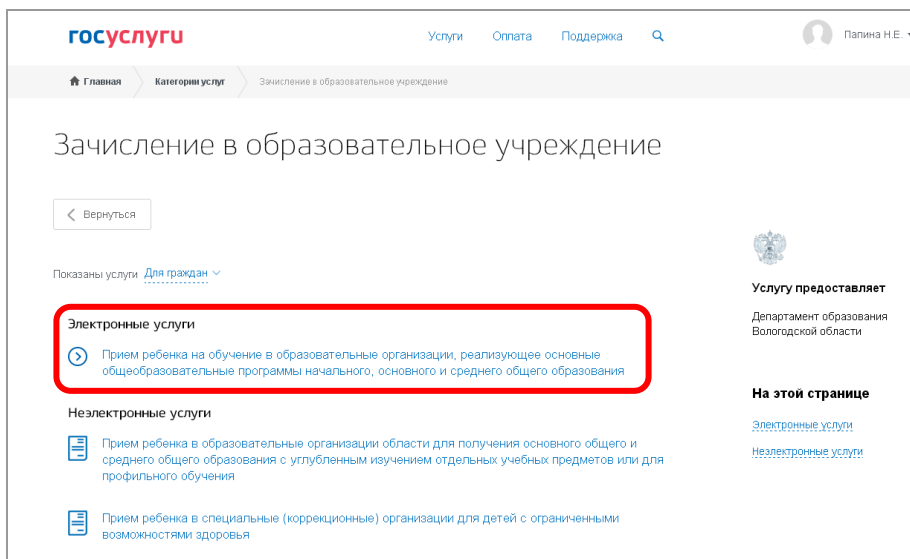
**Рисунок 3. Услуги категории «Образование».**

- 4) Перейдите по ссылке Зачисление в образовательное учреждение (Рис. 4).



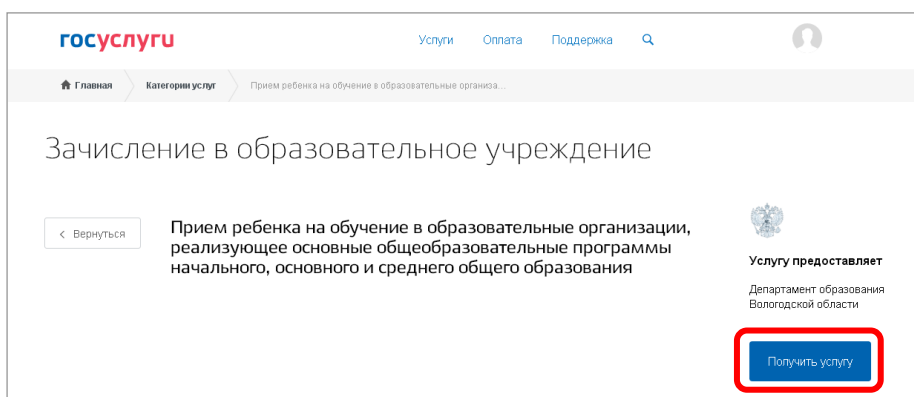
**Рисунок 4. Выбор услуги «Зачисление в образовательное учреждение».**

- 5) Выберите электронную услугу «Прием ребенка на обучение в образовательные организации, реализующие основные общеобразовательные программы начального, основного и среднего общего образования» (Рис. 5).



**Рисунок 5. Электронная услуга «Прием ребенка на обучение в образовательные организации, реализующие основные общеобразовательные программы начального, основного и среднего общего образования».**

- 6) Щелкните на кнопке «Получить услугу» (Рис. 6).



**Рисунок 6. Кнопка «Получить услугу».**

- 7) Заполнение заявления состоит из нескольких шагов:

1. Персональные данные заявителя.
2. Персональные данные ребёнка.
3. Желаемое образовательное учреждение
4. Копии документов (при наличии).

**1 шаг. Персональные данные заявителя** будут заполнены автоматически согласно сведениям, которые были указаны при регистрации на портале.

## 2 шаг. Персональные данные ребёнка.

Прием ребенка на обучение в образовательные

Прием ребенка на обучение в образовательные организации, реализующее основные общеобразовательные программы начального, основного и среднего общего образования

Черновик заявления сохранен 19.03.2019 11:11

### ПЕРСОНАЛЬНЫЕ ДАННЫЕ РЕБЕНКА

\* Фамилия:

\* Имя:

Отчество:

\* Дата рождения:

### УДОСТОВЕРЕНИЕ ЛИЧНОСТИ РЕБЕНКА

\* Тип документа:  ✕

\* Серия:

В серии должны присутствовать римские цифры (заглавными латинскими буквами), знак «дефис» и буквы русского алфавита. Пример: ИКБ

\* Номер:

Номер должен содержать не более 8 знаков

Дата выдачи:

### АДРЕС ФАКТИЧЕСКОГО ПРОЖИВАНИЯ РЕБЕНКА

\* Ввод адреса:  Из справочника  Вручную

\* Населенный пункт:  ✕

Улица:  ✕

Дом:  Корпус:  Квартира:

## 3 шаг. Желаемое образовательное учреждение (ОУ).

Прием ребенка на обучение в образовательные организации, реализующее основные общеобразовательные программы начального, основного и среднего общего образования

Черновик заявления сохранен 19.03.2019 11:13

### ЖЕЛАЕМОЕ ОБРАЗОВАТЕЛЬНОЕ УЧРЕЖДЕНИЕ (ОУ)

\* Образовательное учреждение:  ✕

\* Параллель:

Выберите уровень класса, в который вы желаете подать заявление на зачисление

\* Специализация:

Выберите профиль класса, в который вы желаете подать заявление на зачисление

\* Класс для приема:

[← Назад](#)

[Описание услуги](#)

[→ Далее](#)

**4 шаг. Дополнительные документы.** Копии документов прикладываются по желанию. Оригиналы документов предоставляются в образовательную организацию.

### Прием ребенка на обучение в образовательные организации, реализующие основные общеобразовательные программы начального, основного и среднего общего образования

Черновик заявления сохранен 19.03.2019 11:15

Размещенные ниже кнопки предназначены для представления электронных копий документов. Электронная копия документа должна представлять собой один файл в формате PDF, DOC или JPG, содержащий отсканированный графический образ соответствующего бумажного документа, заверенного надлежащим образом и снабженного всеми необходимыми подписями и печатами.

**ДОПОЛНИТЕЛЬНЫЕ ДОКУМЕНТЫ**

[Выбрать]

**5 шаг. Контактная информация.** Необходимо указать, с помощью каких средств связи Вам будут сообщены результаты приёма заявления.

### Прием ребенка на обучение в образовательные организации, реализующие основные общеобразовательные программы начального, основного и среднего общего образования

Черновик заявления сохранен 19.03.2019 15:28

Информировать о результатах  По почте  
 По e-mail  
 По телефону  
 В личный кабинет ПГУ

Информировать об этапах обработки заявления по e-mail?

**КОНТАКТНАЯ ИНФОРМАЦИЯ**

Телефон

\* E-mail

Комментарий

ДАТА СОСТАВЛЕНИЯ ЗАЯВЛЕНИЯ 19.03.2019

**6 шаг. Проверка введенных данных.** Если в результате проверки будут обнаружены ошибки, можно будет вернуться и исправить введенные данные, используя кнопку

После проверки данных нажмите на кнопку **Подать заявление**

## Прием ребенка на обучение в образовательные организации, реализующие основные общеобразовательные программы начального, основного и среднего общего образования

Черновик заявления сохранен 19.03.2019 15:28

### ПЕРСОНАЛЬНЫЕ ДАННЫЕ ЗАЯВИТЕЛЯ:

Статус:

ФИО:

Телефон:

E-mail:

Паспорт гражданина РФ:

### ПЕРСОНАЛЬНЫЕ ДАННЫЕ РЕБЕНКА:

ФИО:

Дата рождения:

Свидетельство о рождении:

Адрес фактического проживания  
(или регистрации):

Учреждение:

< Назад

Описание услуги

> Подать заявление